

Управление образования города Кузнецка  
улица Белинского, д.11, Кузнецк, Пензенская  
область, 442543, Тел./факс (84157) 7-15-16  
E-mail: upobrkuzneck@gmail.com  
E-mail: kuzg\_adm@sura.ru, http://kuznetsk.pnz.ru  
ОКПО 02113139, ОГРН 1025800545957,  
ИНН/КПП 5803001466/580301001

от 07.02.2023 № 73  
на от

Руководителям  
общеобразовательных организаций  
города Кузнецка

Во исполнение письма Министерства образования Пензенской области №16/471/01-15 от 27.01.2023, в рамках реализации Концепции региональной системы оценки качества образования Пензенской области (Приказ Министерства образования Пензенской области от 15.07.2021 №361/01-07, с изменениями и дополнениями) по направлению «Система работы со школами с низкими результатами обучения и/или школами, функционирующими в неблагоприятных социальных условиях» управление образования города Кузнецка изучены и проанализированы аналитические материалы по результатам мониторинга ресурсных дефицитов в образовательных организациях Пензенской области. Выявлены причины ресурсных дефицитов в отдельных общеобразовательных организациях города Кузнецка.

Направляем вам информационную справку управления образования города Кузнецка и просим вас **в срок до 13 февраля 2023 года** направить утвержденный приказом директора школы план мероприятий по организации работы по направлению «Система работы со школами с низкими результатами обучения и/или школами, функционирующими в неблагоприятных социальных условиях» («красная зона»- МБОУ гимназия №9 города Кузнецка, МБОУ СОШ №3 города Кузнецка, МБОУ СОШ №14 города Кузнецка им.354 стрелковой дивизии, МБОУ СОШ №17 города Кузнецка им.Ю.Гагарина, МБОУ СОШ города Кузнецк-8).

Начальник управления образования  
города Кузнецка



Л.А.Борисова

Заводчикова Л.И.  
(84157)7-16-87

**Информационная справка по итогам изучения аналитического отчета ГАОУ ДПО ИРР  
ПО по итогам проведения мониторинга ресурсных дефицитов в общеобразовательных  
организациях города Кузнецка**

Во исполнение письма Министерства образования Пензенской области №16/471/01-15 от 27.01.2023, в рамках реализации Концепции региональной системы оценки качества образования Пензенской области (Приказ Министерства образования Пензенской области от 15.07.2021 №361/01-07, с изменениями и дополнениями) по направлению «Система работы со школами с низкими результатами обучения и/или школами, функционирующими в неблагоприятных социальных условиях» управление образования города Кузнецка изучены и проанализированы аналитические материалы по результатам мониторинга ресурсных дефицитов в образовательных организациях Пензенской области.

Сбор первичной информации был организован ГАОУ ДПО «Институт регионального развития Пензенской области на платформе ЭСО в Модуле «Мониторинг системы образования» в таблице «Факторы\_ОО» в апреле 2022г. В мониторинге приняли участие все ОО Пензенской области. Для выявления школ города Кузнецка, функционирующих в «зоне риска» снижения образовательных результатов, была проведена выборка из общего количества школ Пензенской области (300 школ).

Анализ показателей был проведен в разрезе следующих основных направлений:

- «Характеристика географического положения ОО»;
- «Материально-техническая база ОО»
- «Обеспеченность ОО педагогическими кадрами»;
- «Характеристика контингента обучающихся ОО»

ОО	Характеристика географического положения ОО	Материально – техническая база ОО	Обеспеченность ОО педагогическими кадрами	Характеристика контингента обучающихся	Совокупный ИСБ ОО
МБОУ гимназия №1 города Кузнецка	100	89,52	39,64	98,77	81,98
МБОУ СОШ №2 города Кузнецка	100	94,95	53,52	97,50	86,49
МБОУ СОШ №3 города Кузнецка	100	<b>66,67</b>	56,45	95,91	<b>79,76</b>
МБОУ СОШ №4 им.Е.Родионова города Кузнецка	83,33	98,92	55,36	96,85	83,62
МБОУ СОШ №5 города Кузнецка	100	99,10	48,86	97,43	86,35



МБОУ СОШ №6 города Кузнецка	83,33	95,40	42,86	97,52	<b>79,78</b>
МБОУ СОШ №8 им.П.А.Щипанова города Кузнецка	100	98,15	54,90	97,87	87,73
МБОУ гимназия №9 города Кузнецка	100	<b>66,67</b>	59,09	98,27	81,01
МБОУ СОШ №10 города Кузнецка	100	85,90	53,13	95,86	83,72
МБОУ СОШ №14 города Кузнецка им.354 стрелковой дивизии	100	<b>66,67</b>	50,75	97,89	<b>78,83</b>
МБОУ СОШ №15 города Кузнецка	100	100	29,55	97,49	81,76
МБОУ СОШ №16 города Кузнецка	100	75,86	55,90	96,75	82,13
МБОУ СОШ №17 города Кузнецка им.Ю.Гагарина	83,33	94,57	40,39	<b>88,89</b>	<b>76,79</b>
МБОУ лицей №21 города Кузнецка	100	100	55,36	95,91	87,82
МБОУ СОШ города Кузнецк-8	83,33	89,39	46,43	94,70	<b>78,46</b>

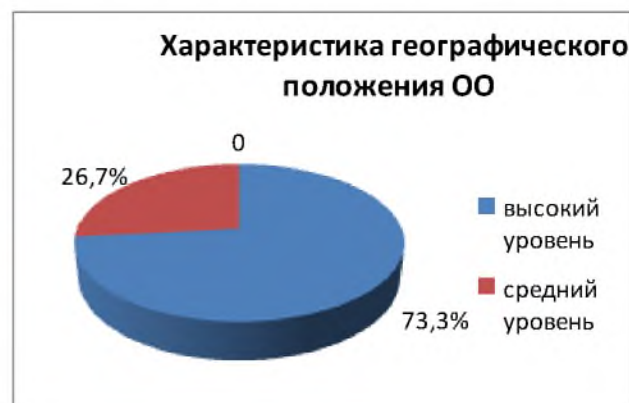
### Характеристика географического положения ОО

Показатели:

- территориальная принадлежность (место нахождения) ОО (город, село);
- численность жителей населенного пункта, в котором расположена ОО (менее 1 тыс. человек/ 1-10 тыс. человек/ более 10 тыс. человек);
- регулярное транспортное сообщение населенного пункта, в котором расположена ОО, с региональным центром (наличие/ отсутствие);
- регулярное транспортное сообщение населенного пункта, в котором расположена ОО, с муниципальным центром (наличие/ отсутствие);
- подвоз обучающихся в ОО (наличие/отсутствие).

По итогам проведенного анализа было выявлено 2 кластера ОО в зависимости от величины ИСБ по данному направлению:

- Кластер 1 – высокий уровень ИСБ («зеленая зона») -11 ОО (73,3%, по области данный показатель 25,3%);
- Кластер 2 – средний уровень ИСБ («желтая зона») – 4 ОО (26,7%, по области 41,0%)
- Школы с низким уровнем ИСБ, связанные с характеристикой географического положения ОО, в городе Кузнецке отсутствуют.



Рассматривая данный показатель в разрезе школ, демонстрирующих низкие образовательные результаты обучения (МБОУ СОШ №10 города Кузнецка – участница регионального проекта «Равенство образовательных возможностей», МБОУ СОШ №3 города Кузнецка - участница проекта адресной методической помощи «500+») мы видим, что школы находятся в «зеленой зоне», т.е имеют высокий уровень индекса социального благополучия. Четыре школы находятся в «желтой зоне»: МБОУ СОШ №4 им.Е.Родионова г.Кузнецка, МБОУ СОШ №6 города Кузнецка, МБОУ СОШ №17 города Кузнецка им.Ю.Гагарина осуществляют подвоз детей микрорайона школы, что вносит вынужденные коррективы в процесс планирования учебной и воспитательной работы. МБОУ СОШ города Кузнецк-8 функционирует в условиях недостаточно развитой окружающей инфраструктуры, территориально находится на расстоянии 50 км от города Кузнецка, населенный пункт с численностью жителей до 10 тыс человек, имеющий регулярное транспортное сообщение с городами Кузнецк и Пенза.

Двумерный анализ данных показал: географическое положение ОО умеренно влияет на учебную успешность школ города Кузнецка.

### **Материально – техническая база общеобразовательных организаций**

Показатели:

- высокоскоростное Интернет – соединение: 100 Мб для городских школ (наличие/отсутствие);
- количество обучающихся в расчете на 1 компьютер (1-10 чел., 11-20 чел., 21 чел. И более);
- доля учебных кабинетов, в которых установлены интерактивные доски, мультимедийные комплексы (компьютер, проектор, экран) (% от общего числа учебных кабинетов ОО).

По итогам анализа выделено 3 кластера ОО в зависимости от величины ИСБ по направлению «Материально – техническая база общеобразовательных организаций»:



- Кластер 1 – высокий уровень ИСБ («зеленая зона») - 8 ОО (53,3%, по области данный показатель 20,0%);
- Кластер 2 – средний уровень ИСБ («желтая зона») – 4 ОО (26,7%, по области 59,0%)
- Кластер 3 – низкий уровень ИСБ («красная зона») – 3 ОО (20%, по области 21,0)



Почти половина ОО города Кузнецка, имеют фактор риска снижения образовательных результатов обучающихся, связанный с недостаточным материально-техническим обеспечением. В «красной зоне» находятся 3 ОО (МБОУ СОШ №3 города Кузнецка – 22 обучающихся в расчете на 1 компьютер; МБОУ гимназия №9 города Кузнецка- 14 обучающихся в расчете на 1 компьютер и только в 7 из 14 (50%) кабинетов установлены интерактивные доски, мультимедийные комплексы; МБОУ СОШ №14 города Кузнецка им.354 стрелковой дивизии – 25 обучающихся в расчете на 1 компьютер). Одна школа демонстрирует низкие образовательные результаты (МБОУ СОШ №3 города Кузнецка), что составляет 6,7% от общего количества школ города Кузнецка. Средний уровень ИСБ по материально-технической базе ОО имеют 4 ОО (МБОУ гимназия №1 города Кузнецка – 5 обучающихся в расчете на 1 компьютер, в 24 из 45 (69%) кабинетов установлены интерактивные доски, мультимедийные комплексы; МБОУ СОШ №10 города Кузнецка - 5 обучающихся в расчете на 1 компьютер, в 15 из 26 (58%) кабинетов установлены интерактивные доски, мультимедийные комплексы; МБОУ СОШ №16 города Кузнецка - 8 обучающихся в расчете на 1 компьютер, в 8 из 29 (28%) кабинетов установлены интерактивные доски, мультимедийные комплексы; МБОУ СОШ города Кузнецк-8 - 4 обучающихся в расчете на 1 компьютер, в 15 из 22 (68%) кабинетов установлены интерактивные доски, мультимедийные комплексы.

Фактор, связанный с недостаточным материально – техническим обеспечением общеобразовательных организаций значительно влияет на учебную успешность ОО.

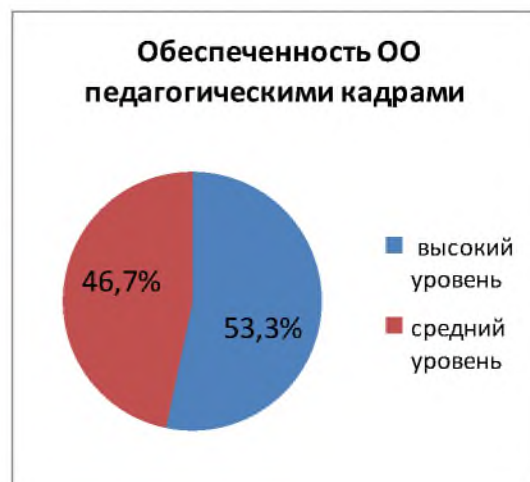
### **Обеспеченность общеобразовательных организаций педагогическими кадрами**

Показатели:

- доля педагогических работников, имеющих нагрузку более 24 часов в неделю (% от общей численности педагогов ОО);
- доля педагогических работников, имеющих первую, высшую квалификационную категорию (% от общей численности педагогов ОО);
- доля педагогических работников в возрасте до 35 лет (% от общей численности педагогов ОО);
- средний стаж педагогических работников ОО (до 25 лет/ 26 лет и более);
- доля педагогических работников, своевременно прошедших повышение квалификации (1 раз в три года) (% от общей численности педагогов ОО);
- доля педагогических работников, преподающих непрофильные предметы (% от общей численности педагогов ОО);
- присутствие в ОО педагога-психолога (наличие/ отсутствие);
- присутствие в ОО социального педагога (наличие/ отсутствие).

По итогам анализа было выделено 2 кластера ОО в зависимости от ИСБ по данному направлению:

- Кластер 1 – высокий уровень ИСБ («зеленая зона») -8 ОО (53,3%, по области данный показатель 20,0%);
- Кластер 2 – средний уровень ИСБ («желтая зона») – 7 ОО (46,7%, по области 59,7%).



В МБОУ СОШ №5 города Кузнецка 12 учителей преподают непрофильные предметы (27,27%); в МБОУ гимназии №1 города Кузнецка, МБОУ СОШ №6 города Кузнецка, МБОУ СОШ города Кузнецк-8 нет социального педагога; в МБОУ СОШ №15 нет психолога, в МБОУ СОШ №14 города Кузнецка им.354 стрелковой дивизии нагрузка у 88% учителей более 24 часов; в МБОУ СОШ №17 города Кузнецка не прошли курсы повышения квалификации 18% учителей.



Можно сделать вывод об умеренном влиянии на учебную успешность фактора, связанного с обеспеченностью общеобразовательных организаций педагогическими кадрами.

### **Характеристика контингента обучающихся общеобразовательных организаций**

Показатели:

- доля обучающихся ОО, состоящих на внутришкольном учете (по состоянию на 31.12.2021), (% от общей численности обучающихся ОО);
- доля обучающихся ОО, состоящих на учете в отделах по делам несовершеннолетних (ОДН), комиссиях по делам несовершеннолетних и защите их прав (КДН и ЗП) (по состоянию на 31.12.2021), (% от общей численности обучающихся ОО);
- доля обучающихся ОО, совершивших правонарушения (по состоянию на 31.12.2021), (% от общей численности обучающихся ОО);
- доля обучающихся ОО с ограниченными возможностями здоровья (ОВЗ) (по состоянию на 31.12.2021), (% от общей численности обучающихся ОО);
- доля обучающихся ОО, воспитываемых в семьях, находящихся в трудной жизненной ситуации (по состоянию на 31.12.2021), (% от общей численности обучающихся ОО);
- доля обучающихся ОО, воспитываемых в неполных семьях (по состоянию на 31.12.2021), (% от общей численности обучающихся ОО);
- доля обучающихся ОО, для которых русский язык не является родным (по состоянию на 31.12.2021), (% от общей численности обучающихся ОО);
- доля обучающихся ОО, воспитываемых в семьях где родители стоят на учете в подразделениях Управления Министерства внутренних дел РФ по Пензенской области (УМВД) (по состоянию на 31.12.2021), (% от общей численности обучающихся ОО);
- доля слабоуспевающих и неуспевающих обучающихся ОО (по состоянию на 31.12.2021), (% от общей численности обучающихся ОО).

По итогам проведенного анализа было выделено 3 кластера ОО в зависимости от величины ИСБ по данному направлению:

- Кластер 1 – высокий уровень ИСБ («зеленая зона») - 9 ОО (60,0%, по области данный показатель 20,0%);
- Кластер 2 – средний уровень ИСБ («желтая зона») – 5 ОО (33,3%, по области 59,7%)
- Кластер 3 – низкий уровень ИСБ («красная зона») – 1 ОО (6,7%, по области 20,3%)

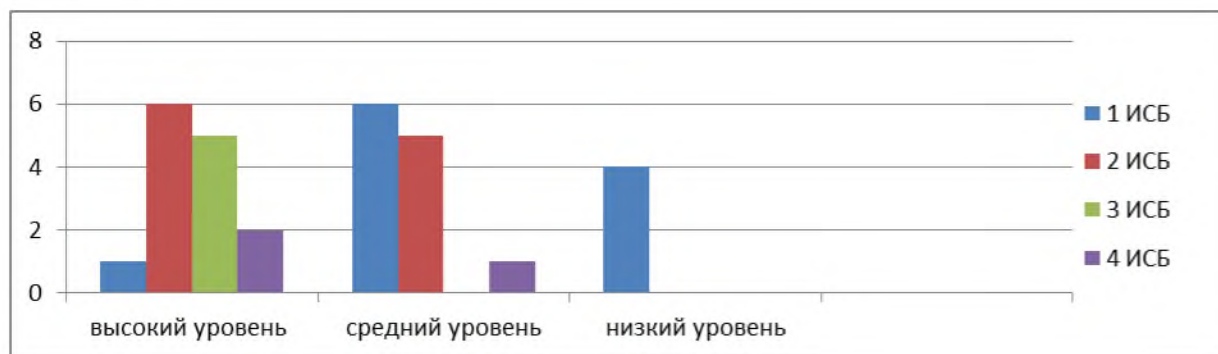


Более одной трети ОО города Кузнецка имеют фактор риска снижения образовательных результатов, связанный со сложностью контингента обучающихся. В «красной зоне» риска находится МБОУ СОШ №17 города Кузнецка им.Ю.Гагарина. В школе 532 обучающихся, воспитываются в семьях, находящихся в трудной жизненной ситуации (66,67%), 13 обучающихся, воспитываются в семьях, где родители стоят на учете в подразделениях Управления МВД РФ по Пензенской области, 4 слабоуспевающих ученика и только для двоих разработаны индивидуальные образовательные маршруты (50%). В разрезе школ с низкими образовательными результатами в «желтой зоне» находится МБОУ СОШ №3 города Кузнецка (участница проекта адресной методической помощи «500+»). Также в «желтой зоне» находятся МБОУ СОШ №4 им.Е.Родионова г.Кузнецка, МБОУ СОШ города Кузнецк – 8, МБОУ лицее №21 города Кузнецка. По причине: отсутствия программы антирисковых мер профилактики учебной неуспешности (МБОУ СОШ №4 им.Е.Родионова г.Кузнецка и МБОУ СОШ города Кузнецк-8), по причине наличия обучающихся, стоящих на учете в КДН и ЗП, совершивших правонарушение (МБОУ СОШ №16 города Кузнецка и МБОУ лицей №21 города Кузнецка).

Фактор, связанный со сложностью контингента обучающихся общеобразовательных организаций значительно влияет на учебную успешность ОО.

### **Расчет совокупного индекса социального благополучия общеобразовательных организаций**

Результаты, характеризующие частоту присутствия ИСБ высокого, среднего и низкого уровней в характеристиках ресурсного обеспечения ОО города Кузнецка по всем 4 направлениям:



Частота присутствия ИСБ высокого, среднего и низкого уровней в характеристиках ресурсного обеспечения ОО города Кузнецка:

Кол-во	Высокий уровень	Средний уровень	Низкий уровень
4 ИСБ	<b>2</b> -МБОУ СОШ №2 города Кузнецка; -МБОУ СОШ №8 им.П.А.Щипанова города Кузнецка	<b>1</b> -МБОУ СОШ города Кузнецк-8	<b>0</b>
3 ИСБ	<b>5</b> -МБОУ СОШ №5 города Кузнецка; -МБОУ гимназия №9 города Кузнецка; -МБОУ СОШ №10 города Кузнецка; -МБОУ СОШ №15 города Кузнецка; -МБОУ лицей №21 города Кузнецка	<b>0</b>	<b>0</b>
2 ИСБ	<b>6</b> -МБОУ гимназия №1 города Кузнецка; -МБОУ СОШ №3 города Кузнецка; -МБОУ СОШ №4 им.Е.Родионова города Кузнецка; -МБОУ СОШ №6 города Кузнецка; -МБОУ СОШ №14 города Кузнецка им.354 стрелковой дивизии; -МБОУ СОШ №16 города Кузнецка;	<b>5</b> -МБОУ гимназия №1 города Кузнецка; -МБОУ СОШ №4 им.Е.Родионова города Кузнецка; -МБОУ СОШ №6 города Кузнецка; -МБОУ СОШ №16 города Кузнецка; -МБОУ СОШ №17 города Кузнецка им.Ю.Гагарина;	<b>0</b>
1 ИСБ	<b>1</b> -МБОУ СОШ №17 города Кузнецка им.Ю.Гагарина	<b>6</b> -МБОУ СОШ №3 города Кузнецка; -МБОУ СОШ №5 города Кузнецка; -МБОУ СОШ №10 города Кузнецка; -МБОУ СОШ №14 города Кузнецка им.354 стрелковой дивизии; -МБОУ СОШ №15 города Кузнецка; -МБОУ лицей №21 города Кузнецка	<b>4</b> -МБОУ СОШ №3 города Кузнецка; -МБОУ гимназия №9 города Кузнецка; -МБОУ СОШ №14 города Кузнецка им.354 стрелковой дивизии; -МБОУ СОШ №17 города Кузнецка им.Ю.Гагарина



Итоговый рейтинг общеобразовательных организаций города Кузнецка, находящиеся в «зоне риска» снижения образовательных результатов по всем четырем направлениям (совокупный ИСБ)

ОО	Характеристика географического положения ОО	Материально – техническая база ОО	Обеспеченность ОО педагогическими кадрами	Характеристика контингента обучающихся	Совокупный ИСБ ОО
МБОУ лицей №21 города Кузнецка	100	100	55,36	95,91	87,82
МБОУ СОШ №8 им.П.А.Щипанова города Кузнецка	100	98,15	54,90	97,87	87,73
МБОУ СОШ №2 города Кузнецка	100	94,95	53,52	97,50	86,49
МБОУ СОШ №5 города Кузнецка	100	99,10	48,86	97,43	86,35
МБОУ СОШ №10 города Кузнецка	100	85,90	53,13	95,86	83,72
МБОУ СОШ №4 им.Е.Родионова города Кузнецка	83,33	98,92	55,36	96,85	83,62
МБОУ СОШ №16 города Кузнецка	100	75,86	55,90	96,75	82,13
МБОУ гимназия №1 города Кузнецка	100	89,52	39,64	98,77	81,98
МБОУ СОШ №15 города Кузнецка	100	100	29,55	97,49	81,76
МБОУ гимназия №9 города Кузнецка	100	66,67	59,09	98,27	81,01
МБОУ СОШ №6 города Кузнецка	83,33	95,40	42,86	97,52	79,78
МБОУ СОШ №3 города Кузнецка	100	66,67	56,45	95,91	79,76
МБОУ СОШ №14 города Кузнецка им.354 стрелковой дивизии	100	66,67	50,75	97,89	78,83
МБОУ СОШ города Кузнецк-8	83,33	89,39	46,43	94,70	78,46
МБОУ СОШ №17 города Кузнецка им.Ю.Гагарина	83,33	94,57	40,39	88,89	76,79

Таким образом школы, находящиеся в «зоне риска» снижения образовательных результатов по всем четырем направлениям (совокупный ИСБ) в городе Кузнецке отсутствуют, основным ресурсным дефицитом выступают 2 направления: материально – техническая база ОО и сложность контингента обучающихся общеобразовательных организаций.

Для выявления дополнительных факторов, влияющих на качество образовательных результатов ОО города Кузнецка, были выявлены контекстные данные, включающие сведения о работе школ по направлению устранения и профилактики учебной неуспешности, полученные также с использованием информационной системы ЭСО.

Показатели:

- доля слабоуспевающих и неуспевающих обучающихся, для которых разработан индивидуальный образовательный маршрут (по состоянию на 31.12.2021), (% от общей численности слабоуспевающих и неуспевающих обучающихся ОО);
- доля слабоуспевающих и неуспевающих обучающихся, который посещают дополнительные занятия с целью ликвидации отставания по учебной программе (по состоянию на 31.12.2021), (% от общей численности слабоуспевающих и неуспевающих обучающихся ОО);
- разработка в ОО внутришкольной программы антирисковых мер профилактики учебной неуспешности ( наличие / отсутствие)

ОО	Работа ОО по устранению и профилактике учебной неуспешности
МБОУ СОШ №2 города Кузнецка	100
МБОУ СОШ №3 города Кузнецка	100
МБОУ СОШ №6 города Кузнецка	100
МБОУ гимназия №9 города Кузнецка	100
МБОУ СОШ №10 города Кузнецка	100
МБОУ СОШ №14 города Кузнецка им.354 стрелковой дивизии	100
МБОУ СОШ №15 города Кузнецка	100
МБОУ СОШ №16 города Кузнецка	100
МБОУ лицей №21 города Кузнецка	100
МБОУ СОШ №4 им.Е.Родионова города Кузнецка	66,67
МБОУ СОШ №5 города Кузнецка	66,67
МБОУ СОШ №8 им.П.А.Щипанова города Кузнецка	66,67
МБОУ СОШ №17 города Кузнецка им.Ю.Гагарина	66,67
МБОУ гимназия №1 города Кузнецка	33,33
МБОУ СОШ города Кузнецк-8	0



Выявлено 3 кластера ОО города Кузнецка в зависимости от величины индекса социального неблагополучия по данному направлению:

- Кластер 1 – высокий уровень индекса («зеленая зона») -9 школ (60%, по области 30,3%)
- Кластер 2 – средний уровень индекса («желтая зона») – 5 школ (33,3%, по области 52,3%)
- Кластер 3 – низкий уровень индекса («красная зона») – 1 школа (6,67%, по области 17,3%).

Таким образом, только в одной школе не уделяют достаточного внимания проведению работы по устранению и профилактике учебной неуспешности обучающихся.

Работа с выявленными школами, находящимися в «зоне риска» снижения образовательных результатов, должна включать: адресную ресурсную поддержку, повышение профессиональных компетенций педагогов и развитие деятельности школьных управленческих команд.

В рамках данной деятельности необходимо:

- 1.Улучшение материально-технических условий ОО, увеличение количества используемых интерактивных досок, мультимедийных комплексов, персональных компьютеров;
- 2.Введение в штатное расписание ОО дополнительных ставок социального педагога, педагога-психолога, логопеда, дефектолога;
- 3.Привлечение в педагогические коллективы ОО молодых специалистов;
- 4.Выявление профессиональных затруднений и повышение квалификации педагогических работников школ, функционирующих в условиях рисков снижения образовательных результатов;
- 5.Проведение методических мероприятий на муниципальном и школьном уровнях, направленных на создание условий для успешного освоения образовательных программ слабоуспевающими и неуспевающими обучающимися за счет реализации внутришкольной системы профилактики учебной неуспешности;
- 6.Разработка и реализация в деятельности ОО примерной программы антирисковых мер профилактики учебной неуспешности;
- 7.Распространение успешных педагогических практик по профилактике учебной неуспешности;
- 8.Разработка и реализация адресных образовательных программ по работе с обучающимися с трудностями в обучении на основе результатов оценочных процедур;
- 9.Проведение мероприятий для родителей (законных представителей) обучающихся и разъяснительной работы по вопросам профилактики учебной неуспешности.

